



Piano di lavoro mobile
Working table adjustable
Beweglicher Arbeitstisch
Superficie de trabajo regulable
Plan de travail réglable



SLE-10	<i>ELECTRIC LOG SPLITTER 10 t</i>
SLE-10	<i>STEHEND-HOLZSPALTER E-MOTOR 10 t</i>
SLE-10	<i>ASTILLADORA DE TRONCOS ELÉCTRICA 10 t</i>
SLE-10	<i>FENDEUSE DE BÛCHES MOTEUR ELECTRIQUE 10 t</i>

Impiego: lo spaccalegna SLE-10 ha una spinta di 10 tonnellate e consente di spaccare tronchi di legno di dimensioni variabili, fino a 90 cm di altezza. È dotato di ruote per lo spostamento, di un ampio piano di lavoro rinforzato, di un sistema automatico di controllo finecorsa registrabile e di appositi dispositivi di sicurezza che tutelano l'utilizzatore.

Di serie: motore elettrico, pompa doppia compatta con valvola disgiuntrice 2+6, distributore oleodinamico di notevole portata con ritorno automatico del cassetto.

A richiesta: cuneo a croce.

Use: the SLE-10 log splitter has an 10 ton thrust and can split logs of various sizes, up to 90 cm in height. It is equipped with wheels for moving it, a large reinforced working table adjustable in 3 positions, an automatic adjustable "end-of-stroke control" system, and special safety devices that protect the user.

Standard equipment: electric motor, compact double pump with 2+6 disconnection valve, high capacity hydraulic distributor with automatic piston return.

On request: cross wedge.

Verwendung: der Holzspalter SLE-10 hat eine Schubkraft von 10 Tonnen und kann Stämme verschiedener Größen mit einer Höhe von bis zu 90 cm spalten. Der Holzspalter ist mit Rädern zum Bewegen, einer großen verstärkten Arbeitsfläche, einer automatisch einstellbaren Endschaltersteuerung und speziellen Sicherheitsvorrichtungen zum Schutz des Benutzers ausgestattet.

Serienmäßig: Elektromotor, Pumpe mit Leistungsschalterventil 2+6 und Hochleistungs-Hydraulikverteiler mit automatischem Kolbenrücklauf.

Auf Anfrage: Spaltkreuz.

Uso: la astilladora de troncos SLE-10 tiene un empuje de 10 toneladas y permite partir troncos de madera de dimensiones variables, hasta 90 cm de altura. Está dotada de ruedas para el desplazamiento, de un amplio plano de trabajo reforzado ajustable en 3 posiciones, de un sistema automático de "control final de carrera" ajustable y de adecuados dispositivos de seguridad que protegen al usuario.


Estándar: motor eléctrico, bomba doble compacta con válvula de corte 2+6, distribuidor hidráulico de gran caudal, con retorno automático de la caja.

Opcionales: cuña en cruz.








Utilisation: la fendeuse de bûches SLE-10 a une poussée de 10 tonnes et permet de fendre des troncs de bois de dimensions variables, jusqu'à 90 cm de hauteur. Elle est dotée de roues pour le déplacement, d'un large plan de travail renforcé réglable en 3 positions, d'un système automatique de "contrôle fin de course" réglable et de dispositifs de sécurité spécifiques qui protègent l'utilisateur.

De série: moteur électrique, pompe double compacte avec vannes de disjonction 2+6, distributeur oléodynamique de grande portée avec retour automatique du tiroir.

Sur demande: coin à croix.



L'apparecchiatura è conforme ai requisiti richiesti dalla direttiva 2000/14/CE per la limitazione del rumore ambientale.
The equipment complies with the requirements of Directive 2000/14/EC for the limitation of environmental noise.

						
mod.	cod.	ton	HP	cm	kg	cm
SLE-10 mobile 220 V	1002062	10	3	90	150	72×90×108
SLE-10 mobile 380 V - 4 POLI	1003855	10	3	90	150	72×90×108
SLE-10 mobile 380 V - 5 POLI	1003856	10	3	90	150	72×90×108

cod.	A richiesta	On request	Auf Anfrage	Opcionales	Sur demande
3350058	Cuneo a croce	Cross wedge	Spaltkreuz	Cuña en cruz	Coin à croix

cod.	Ricambi	Spare parts	Ersatzteile	Recambios	Pièces de rechange
5400014	Pattino guida superiore	Upper guide slide block	Obereführungskufe	Patín guía superior	Coulisseau guide supérieur
5400015	Pattino guida inferiore	Lower guide slide block	Untereführungskufe	Patín guía inferior	Coulisseau guide inférieur
5422001	Distributore oleodinamico	Distributor	Verteiler	Distribuidor hidráulico	Distributeur oléodynamique
5431020	Cilindro spaccalegna	Wood-splitting	Holzspaltzylinder multiplikator	Cilindro hendidora de troncos	Cylindre pour fendeuse de bûches
5023060	Motore elettrico 220V	220V electric motor	220V Elektromotor	Motor eléctrico 220V	Moteur électrique 220V
5023061	Motore elettrico 380V 4 Poli	Electric motor 380V 4 Poles	Elektromotor 380V 4-Polig	Motor eléctrico 380V 4 Polos	Moteur électrique 380V 4 Pôles
5023088	Motore elettrico 380V 5 Poli	Electric motor 380V 5 Poles	Elektromotor 380V 5-Polig	Motor eléctrico 380V 5 Polos	Moteur électrique 380V 5 Pôles
5421008	Pompa doppia	Double pump	Dopplepumpe	Bomba doble	Pompe double
5444007	Interruttore con bobina	Switch with coil	Schalter mit spule	Interruptor con bobina	Interrupteur avec bobine
5444045	Condensatore motore el. 220V	220V electric motor capacitor	220V Elektromotor Kondensator	Condensadores motor el. 220V	Condensateur de mot. él. 220V
5444046	Scatola condensatore SLE-10	Box capacitor SLE-10	Box Kondensator SLE-10	Caja de condensadores SLE-10	Boîtier de condensateur SLE-10